

# Choose language Sprache wählen



 Wunderlich®



Montageanleitung



Instrucciones de montaje




Monteringsanvisning




Assembly Instructions



Montagehandleiding



Monteringsanvisning



Notice de montage




Instrukcja montażu



Asennusohje



Istruzioni di montaggio



Montážní návod



Lieber Kunde, vielen Dank für Ihr Vertrauen und den Kauf dieses Wunderlich Produktes.

Diese Montageanleitung unterstützt Sie bei der sicheren und fachgerechten Installation Ihres Produkts.

### Wichtiger Hinweis

Bitte lesen Sie diese Anleitung vollständig, bevor Sie mit der Montage beginnen.

### Support

Sollten während der Montage Fragen auftreten, wenden Sie sich bitte vor Beginn der Arbeiten an unseren Support:

Tel.: +49 2641 3082-0

E-Mail: [support@wunderlich.de](mailto:support@wunderlich.de)

Wir wünschen Ihnen viel Freude mit Ihrem Wunderlich Produkt und allzeit gute Fahrt.

Ihr #TeamWunderlich



#13406-002

Wunderlich®

# Verkleidungsschutzbügel-Tasche (Satz)

Die Farben der Abbildungen dienen nur der Veranschaulichung.





**Dear Customer, thank you for your trust and for purchasing this Wunderlich product.**



This installation guide will assist you in the safe and proper installation of your product.

### **Important Note**

Please read this guide completely before starting the installation.

### **Support**

If you have any questions during the installation, please contact our support before beginning the work:

Tel.: +49 2641-3082-240

E-Mail: [support@wunderlich.de](mailto:support@wunderlich.de)

**We wish you much enjoyment with your Wunderlich product and always a safe ride.**

**Your #TeamWunderlich**



#13406-002

Wunderlich®

# Fairing protection bar bag (set)

The colours of the illustrations are for illustrative purposes only.





**Cher client, merci pour votre confiance et l'achat de ce produit Wunderlich.**

Ce manuel de montage vous aide à installer votre produit de manière sûre et professionnelle.

### **Remarque importante**

Veillez lire entièrement ce manuel avant de commencer l'installation.

### **Support**

Si vous avez des questions pendant l'installation, veuillez contacter notre support avant de commencer les travaux :

Tél. : +33 800 902350

E-mail : [support@wunderlich.de](mailto:support@wunderlich.de)

**Nous vous souhaitons beaucoup de plaisir avec votre produit Wunderlich et un bon voyage en toute sécurité.**

**Votre #TeamWunderlich**



#13406-002

 Wunderlich®

# Sacoche pour arceau de protection de carénage (jeu)

Les couleurs des illustrations servent uniquement à des fins d'illustration.





**Caro cliente, grazie per la fiducia e l'acquisto di questo prodotto Wunderlich.**

Questo manuale di montaggio vi aiuterà nell'installazione sicura e corretta del vostro prodotto.

### **Avviso importante**

Si prega di leggere completamente questo manuale prima di iniziare il montaggio.

### **Supporto**

Se durante il montaggio dovessero sorgere domande, si prega di contattare il nostro supporto prima di iniziare i lavori:

Tel.: +39 800 975396

E-Mail: [support@wunderlich.de](mailto:support@wunderlich.de)

**Vi auguriamo tanto divertimento con il vostro prodotto Wunderlich e buon viaggio in ogni momento.**

**Il #TeamWunderlich**



#13406-002

 Wunderlich®

# Borsa per barre di protezione carena (set)

I colori delle immagini servono solo a fini illustrativi.





**Estimado cliente, muchas gracias por su confianza y la compra de este producto Wunderlich.**

Este manual de montaje le ayudará en la instalación segura y adecuada de su producto.

### **Aviso importante**

Por favor, lea este manual completamente antes de comenzar con el montaje.

### **Soporte**

Si surgen preguntas durante el montaje, por favor contacte con nuestro soporte antes de comenzar:

Tel.: +34 900 802474

E-Mail: [support@wunderlich.de](mailto:support@wunderlich.de)

**Le deseamos mucho disfrute con su producto Wunderlich y un buen viaje en todo momento.**

**Su #Teamwunderlich**



#13406-002

Wunderlich®

# Bolsa para el juego de barras protectoras del carenado

Los colores de las ilustraciones sirven solo como referencia.





Lieve klant, hartelijk dank voor uw vertrouwen en de aankoop van dit Wunderlich product.

Deze montagehandleiding ondersteunt u bij de veilige en vakkundige installatie van uw product.

### **Belangrijke opmerking**

Lees deze handleiding volledig door voordat u met de montage begint.

### **Support**

Mocht u tijdens de montage vragen hebben, neem dan voor aanvang van de werkzaamheden contact op met onze support:

Tel.: +49 2641-3082-240

E-mail: [support@wunderlich.de](mailto:support@wunderlich.de)

**Wij wensen u veel plezier met uw Wunderlich product en altijd een goede reis.**

**Uw #TeamWunderlich**



#13406-002

Wunderlich®

# Kuipbeschermbiegel-tas (set)

De kleuren van de afbeeldingen dienen uitsluitend ter illustratie.





**Drogi Kliencie, dziękujemy za zaufanie i zakup produktu Wunderlich.**

Niniejsza instrukcja montażu wspiera Cię w bezpiecznej i fachowej instalacji Twojego produktu.

#### **Ważna uwaga**

Prosimy o przeczytanie tej instrukcji w całości przed rozpoczęciem montażu.

#### **Wsparcie**

W przypadku pytań podczas montażu, prosimy o kontakt z naszym wsparciem przed rozpoczęciem prac:

Tel.: +49 2641-3082-240

E-Mail: [support@wunderlich.de](mailto:support@wunderlich.de)

**Życzymy Ci wiele radości z produktu Wunderlich i zawsze bezpiecznej jazdy.**

**Twój #TeamWunderlich**



#13406-002



# Torba na pałąk ochronny owiewki (zestaw)

Kolory ilustracji służą wyłącznie celom poglądowym.





**Milý zákazníku, děkujeme za vaši důvěru a nákup tohoto produktu Wunderlich.**

Tato montážní příručka vás podpoří při bezpečné a odborné instalaci vašeho produktu.

### **Důležité upozornění**

Před zahájením montáže si prosím tuto příručku přečtěte úplně.

### **Podpora**

Pokud se během montáže vyskytnou otázky, obraťte se prosím před zahájením prací na naši podporu:

Tel.: +49 2641-3082-240

E-mail: [support@wunderlich.de](mailto:support@wunderlich.de)

**Přejeme vám hodně radosti s vaším produktem Wunderlich a vždy šťastnou cestu.**

**Váš #TeamWunderlich**



#13406-002

 Wunderlich®

# Brašna na ochranné oblouky kapotáže (sada)

Barvy vyobrazení slouží pouze k ilustraci.





**Kära kund, tack för ditt förtroende och för att du har köpt denna Wunderlich-produkt.**

Denna monteringsanvisning hjälper dig med en säker och korrekt installation av din produkt.

### **Viktig anmärkning**

Läs denna anvisning noggrant innan du börjar med monteringen.

### **Support**

Om du har frågor under monteringen, vänligen kontakta vår support innan du börjar arbetet:

Tel.: +49 2641-3082-240

E-post: [support@wunderlich.de](mailto:support@wunderlich.de)

**Vi önskar dig mycket glädje med din Wunderlich-produkt och alltid en säker resa.**

**Ditt #TeamWunderlich**



#13406-002

Wunderlich®

# Väska för kåpskyddsbåge (sats)

Färgerna i illustrationerna är endast avsedda som illustration.





**Kjære kunde, takk for din tillit og kjøpet av dette Wunderlich-produktet.**

Denne monteringsanvisningen hjelper deg med sikker og korrekt installasjon av produktet ditt.

### **Viktig merknad**

Vennligst les denne anvisningen i sin helhet før du begynner monteringen.

### **Support**

Hvis det oppstår spørsmål under monteringen, vennligst kontakt vår support før du begynner arbeidet:

Tel.: +49 2641-3082-240

E-post: [support@wunderlich.de](mailto:support@wunderlich.de)

**Vi ønsker deg mye glede med ditt Wunderlich-produkt og alltid en god tur.**

**Ditt #TeamWunderlich**



#13406-002

 Wunderlich®

# Veske til kåpebeskyttelsesbøyle (sett)

Fargene i illustrasjonene er kun veiledende.





**Hyvä asiakas, kiitos luottamuksestanne ja tämän Wunderlich-tuotteen ostamisesta.**

Tämä asennusohje auttaa teitä tuotteen turvallisessa ja asianmukaisessa asennuksessa.

### **Tärkeä huomautus**

Luekaa tämä ohje kokonaan ennen asennuksen aloittamista.

### **Tuki**

Jos asennuksen aikana ilmenee kysymyksiä, ottakaa yhteyttä tukeemme ennen töiden aloittamista:

Puh.: +49 2641-3082-240

Sähköposti: [support@wunderlich.de](mailto:support@wunderlich.de)

**Toivotamme teille paljon iloa Wunderlich-tuotteenne kanssa ja turvallisia ajomatkoja.**

**Teidän #TeamWunderlich**



#13406-002

 Wunderlich®

# Katteen suojakaaren laukku (sarja)

Kuvien värit ovat vain havainnollistavia.

